

World of HighEnd Audio - *Horn -*  
*Audiophiles*

## **Bedienungsanleitung**

**Bitte lesen Sie die Bedienungsanleitung vor der Handhabung zu Ihrer eigenen Sicherheit und höchstmöglichen Klangqualität sorgfältig durch.**

### **“3-Phasen Reinigungs-Set”**

### **Zuverlässige Reduzierung von kapazitiven Widerständen und Übergangswiderständen**

Wir beglückwünschen Sie zum Kauf dieses hochwertigen Produktes. Dank permanenter Forschung und Entwicklung können neueste Technologien und Kenntnisse in unsere Produkte zur bestmöglichen Nutzung Ihrer Audiogeräte integriert werden.

Wir sind uns sicher, die „audiophile“ Welt des HighEnd-Kenners zu bereichern. Diese Anleitung erklärt Ihnen den sicheren Umgang mit dem 3-Phasen Reinigungsset für Cinchbuchsen.

Machen Sie sich zunächst mit der Produktbeschreibung vertraut; beachten Sie die Sicherheits- und Pflegehinweise.

Vielen Dank

Horn Audiophiles

## - Hinweise -

Kleine Kinder können Gegenstände verschlucken und mit stromleitenden Gegenständen einen Stromschlag wie z.B. durch Steckdosen herbeiführen.

Bewahren Sie daher dieses oder ähnliche Produkte und Zubehörteile in sicherer Entfernung auf.



Benutzen Sie dieses Produkt nicht, bzw. nicht weiter, wenn ...

- der Putzzyylinder (filzähnlicher Reinigungskörper) verschlissen ist und/ oder nicht mehr von Rückständen und/ oder starken Verschmutzungen zu reinigen ist,
- in Nähe offener Feuer und/ oder Zündquellen
- an, auf oder in der Nähe empfindlicher Materialien, die durch den PH-1 Kontaktreiniger angegriffen und/ oder beschädigt werden könnten
- die Reinigung der Cinchbuchsen durch den Gerätehersteller (im Zweifelsfall kontaktieren) nicht gestattet ist.

Ihr autorisierter Fachhändler kann Ihnen zur Handhabung und Ausführung der Reinigung an Cinchbuchsen Ihrer Audiogeräten notwendige Informationen geben.

Benutzen Sie dieses Produkt nur für den vorgesehenen Verwendungszweck.

Horn Audiophiles PH-1 Kontaktreiniger ist:

-  Leichtentzündlich
-  Reizend
- schädlich für Wasserorganismen
- kann Schläfrigkeit verursachen

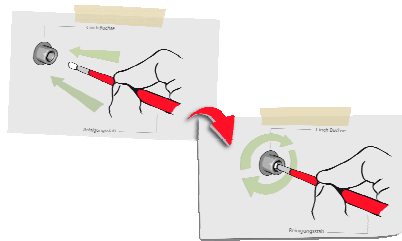
Es wird keine Verantwortung und Gewährleistung für weiterführende Schäden an Gegenständen und/ oder Personen übernommen.

Benutzen Sie zum Benetzen der Putzzyylinder bzw. Reinigung von Cinchkontakten nur Horn Audiophiles „LH-1“ Kontaktreiniger oder -geeignete- Kontaktreiniger.

Horn Audiophiles Kontaktreiniger „PH-1“ 40 ml ist unter der Art.-Nr. 41810 im gut sortierten Fachhandel erhältlich.

## Vorgehensweise der Reinigung:

- ziehen Sie die Netzstecker aller in -Verbindung- stehenden Geräte und Komponenten aus der Steckdose
- stecken Sie die Cinchstecker der zu reinigenden Cinchbuchsen Ihrer Audiogeräte ab
- benetzen Sie den Putzzyylinder (filzähnlichen Körper in den Kontaktreiniger eintauchen) des schwarzen Reinigungsstiftes mit dem PH-1 Kontaktreiniger führen Sie den benetzten, schwarzen Reinigungsstift einige Male bis zu 15 mm tief und mit halbkreisförmigen Drehbewegungen zwischen Daumen und Zeigefinger in die Cinchbuchse



- wiederholen Sie diesen Vorgang mit dem roten Reinigungsstift (benetzter Putzzyylinder mit PH-1 Kontaktreiniger)
- wiederholen Sie die Prozedur mit dem gelben Polierstift unverzüglich -OHNE- Kontaktreiniger

Fahren Sie mit den noch übrigen/ oder zu reinigenden Cinchbuchsen in der beschriebenen Reihenfolge fort.

Für die Reinigung der Massekontakte an Cinchbuchsen und Cinchstecker sowie dessen Mittelkontakte empfehlen wir ein weiches Tuch (z.B. Brillenputztuch) unter Zugabe von PH-1 Kontaktreiniger.

Die -Putzzyylinder- der Reinigungsstifte können unter Zuhilfenahme von Reinigungsbenzin (Waschbenzin) gesäubert werden.

Nach Abschluss der Reinigungsarbeiten verbinden Sie die Audiogeräte untereinander (Geräteherstellerangaben der Audiogeräte und Audiokabel beachten) und stecken die Netzstecker (Achtung: Auf korrekte Phasenlage der Netzstecker achten!) der Komponenten wieder in die Steckdose und nehmen die Geräte unter Berücksichtigung der Geräteherstellerangaben in Betrieb.

## **Zu dieser Bedienungsanleitung**

Die Anweisungen in dieser Bedienungsanleitung beziehen sich auf **-3-Phasen Reinigungsset für Cinchbuchsen-**

### **Inhalt:**

- 3 Stück Reinigungsstifte mit jeweils schwarzer, roter, gelber Gummierung und nicht abrasiven Putzzylindern
- 1,5 ml PH-1 Kontaktreiniger

Wir danken Ihnen, dass Sie sich für dieses Horn Audiophiles–Produkt entschieden haben, welches die Übertragungsqualität und den Werterhalt Ihrer Audioanlage zuverlässig unterstützt.

Nochmals vielen Dank für Ihren Kauf.

Horn Audiophiles  
Weher Straße 25  
D-32369 Rahden  
Tel. +49 5771-91 746 92  
Fax +49 5771-91 746 93  
E-Mail: [horn.audiophiles@t-online.de](mailto:horn.audiophiles@t-online.de)  
Internet: [www.horn-audiophiles.de](http://www.horn-audiophiles.de)